



## موتیوں کی مالا

NATURAL, EFFECTIVE FAMILY PLANNING بچوں کی پیدائش میں وقفے کا قدرتی طریقہ

## CycleBeads®

برائے مہربانی اس کو محفوظ جگہ پر اور بچوں کی پہنچ سے محفوظ رکھیں۔

### 8 حمل سے بچنے کے لیے موتیوں کی مالا کون استعمال کر سکتا ہے؟



- ایسی خواتین جن کی ماہواری کا چکر 26 سے 32 دنوں کا ہے
- ایسے میاں بیوی جو آپس میں اس بات کا فیصلہ کر لیں کہ ان دنوں میں جنسی ملاپ نہیں کریں گے جن دنوں میں خاتون کے حاملہ ہونے کے امکانات موجود ہیں۔

### 9 مندرجہ ذیل صورتوں میں موتیوں کی مالا استعمال کرنے سے پہلے آپ کو چاہیے کہ انتظار کریں


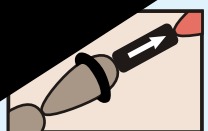



- اگر حال ہی میں آپ نے بچے کو جنم دیا ہے یا پھر بچے کو دودھ پلا رہی ہیں تو ایسی صورت میں پہلے ڈاکٹر/معالج سے رجوع کریں۔
- اگر کچھ دن پہلے آپ نے خاندانی منصوبہ بندی کا کوئی دوسرا طریقہ استعمال کیا ہے تو ایسی صورت میں پہلے ڈاکٹر/معالج سے رجوع کریں۔

ان تمام صورتوں میں یہ نہایت ضروری ہے کہ آپ اپنی ماہواری کے چکر کے بارے میں بخوبی آگاہ ہوں، برائے مہربانی اس سلسلے میں اپنے ڈاکٹر/معالج سے رجوع کریں۔


بچے کی پیدائش کے بعد شادی شدہ جوڑوں کو چاہیے کہ وہ کم از کم 2 سال تک کوئی بھی اپنی مرضی کا خاندانی منصوبہ بندی کا طریقہ ضرور استعمال کریں۔

### 6 سے کب رابطہ کرنا ہے؟

- اگر آپ کے لیے غیر محفوظ جنسی ملاپ کر لیا ہے جب ریبریٹو سفید موتی پر تیار کیا گیا ہے تو رابطہ کریں۔
- اگر آپ کے حیض (پیریڈ) کا دورانیہ سال میں ایک سے زیادہ دفعہ 26 دنوں سے کم یا 32 دنوں سے زیادہ ہوتا ہے تو موتیوں کی مالا آپ کے لیے مناسب نہیں ہے۔

### 7 اگر آپ ریبریٹو سفید موتیوں پر پرونا لگے ہیں اس صورت میں کیا ہو؟



یہ یاد رکھنا نہایت ضروری ہے کہ آپ ریبریٹو سفید موتیوں کے اوپر روزانہ باقاعدگی سے پروٹیں اگر آپ بھول گئیں تو مندرجہ ذیل ہدایات آپ کی رہنمائی کریں گی۔

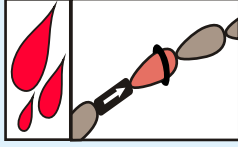
اپنے کیلنڈر پر موجود اس تاریخ کو دیکھیں جس دن آپ نے حیض کے پہلے دن نشاندہی کی تھی (جب سچھی دفعہ حیض/پیریڈ شروع ہوئے تھے)

اوپر لکھی گئی ہیں۔

5

## آپےتوں Na کیسے استعمال کریں؟

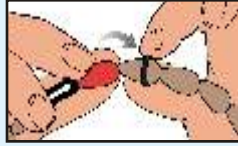
1- حیض (پیریڈ) کے پہلے دن کالے ربر بینڈ کو سرخ موتی کے اوپر پرو دیں۔



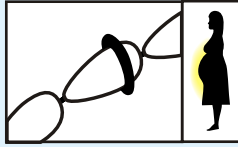
2- جس دن آپ کے حیض (پیریڈ) شروع ہوں، کیلنڈر پر موجود اس تاریخ پر گول دائرے سے نشان بھی لگا دیں۔




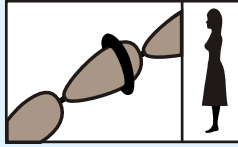
3- ہر روز ربر بینڈ کو تیر کے نشان کی سمت میں اگلے موتی پر پروتی جائیں بشمول ایام حیض۔



4- جب ربر بینڈ سفید موتی پر ہوگا تو غیر محفوظ جنسی ملاپ سے اجتناب کریں، کیونکہ ان دنوں میں آپ حاملہ ہو سکتی ہیں۔



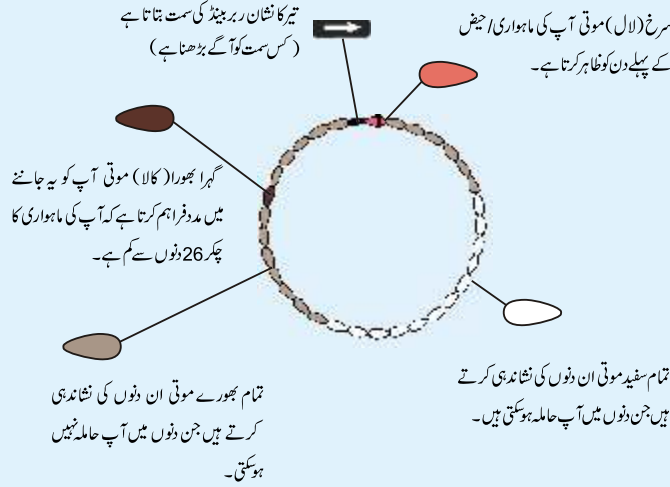
5- جب ربر بینڈ بھورے موتی پر ہوگا ان دنوں میں جنسی ملاپ کیا جاسکتا ہے، کیونکہ ان دنوں میں آپ حاملہ نہیں ہو سکتی۔



3

## مالا میں موتیوں کے مختلف رنگوں کا کیا مطلب ہے؟

مالا 32 موتیوں کی ایک لڑی ہے جس میں ایک ربر بینڈ اور ایک کالا پائپ (تیر کے نشان کے ساتھ) ہوتا ہے



2

## یاد رکھیے

موتیوں کی مالا نہایت موثر اور مفید ثابت ہوگی اگر آپ مندرجہ ذیل ہدایات پر عمل کریں:

✓ آپ کی ماہواری کا چکر 26 سے 32 دنوں کا ہونا چاہیے اگر سال میں ایک سے زیادہ دفعہ آپ کی ماہواری کا چکر 26 دنوں سے کم یا پھر 32 دنوں سے زیادہ ہوتا ہے تو موتیوں کی مالا آپ کے لیے مناسب نہیں ہے۔

✓ موتیوں کی مالا اس دن سے استعمال کرنا شروع کریں جب آپ کے حیض (پیریڈ) شروع ہوں۔

✓ ربر بینڈ کو روزانہ باقاعدگی سے پرو نہیں۔

✓ سفید موتیوں کے دنوں میں غیر محفوظ جنسی ملاپ سے اجتناب کریں۔

